



# **CellaVision, 29 April 2010**


**Yvonne Mårtensson, VD**

# Introduktion

- CellaVision är marknadens ledande leverantör av bildanalysbaserade produkter för rutinanalys av blod och andra kroppsvätskor
- Marknaden för hematologi omfattar årligen mer än 1 miljard CBC-tester – motsvarande ca 1 miljard USD i manuellt mikroskoperingsarbete
- Marknaden för CellaVisions produkter omfattar ca 15 000 laboratorier
  - Värdet uppgår till minst 5 miljarder SEK
- I en mogen marknad upphandlas produkterna var tredje till femte år

# Global kundbas

- Mer än 700 system i framförallt Europa och Nordamerika
- Laboratorierna inom hematologi finns på sjukhus eller är fristående kommersiella laboratorier
- Sjukhusens rationaliseringskrav är en stark drivkraft
- Bristen på biomedicinska analytiker ökar pga stora pensionsavgångar



# Kundnytta

- **Effektivitet**  
kostnadsbesparingar och ökad produktivitet
- **Kvalitet**  
standardisering och ökad provsvarskvalitet
- **System i nätverk**  
ökar möjligheterna att dela kompetenser och öka samarbetet mellan enheter

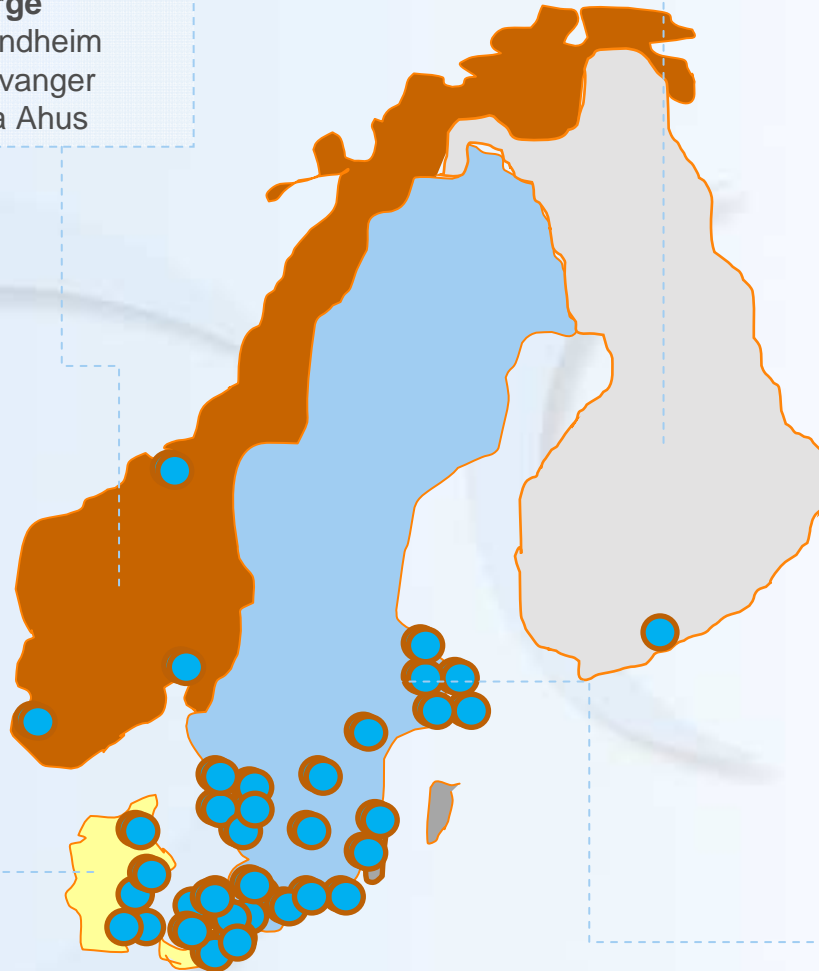


# 37 kunder i Norden

**Island**  
Reykjavik



**Norge**  
Trondheim  
Stavanger  
Nya Ahus



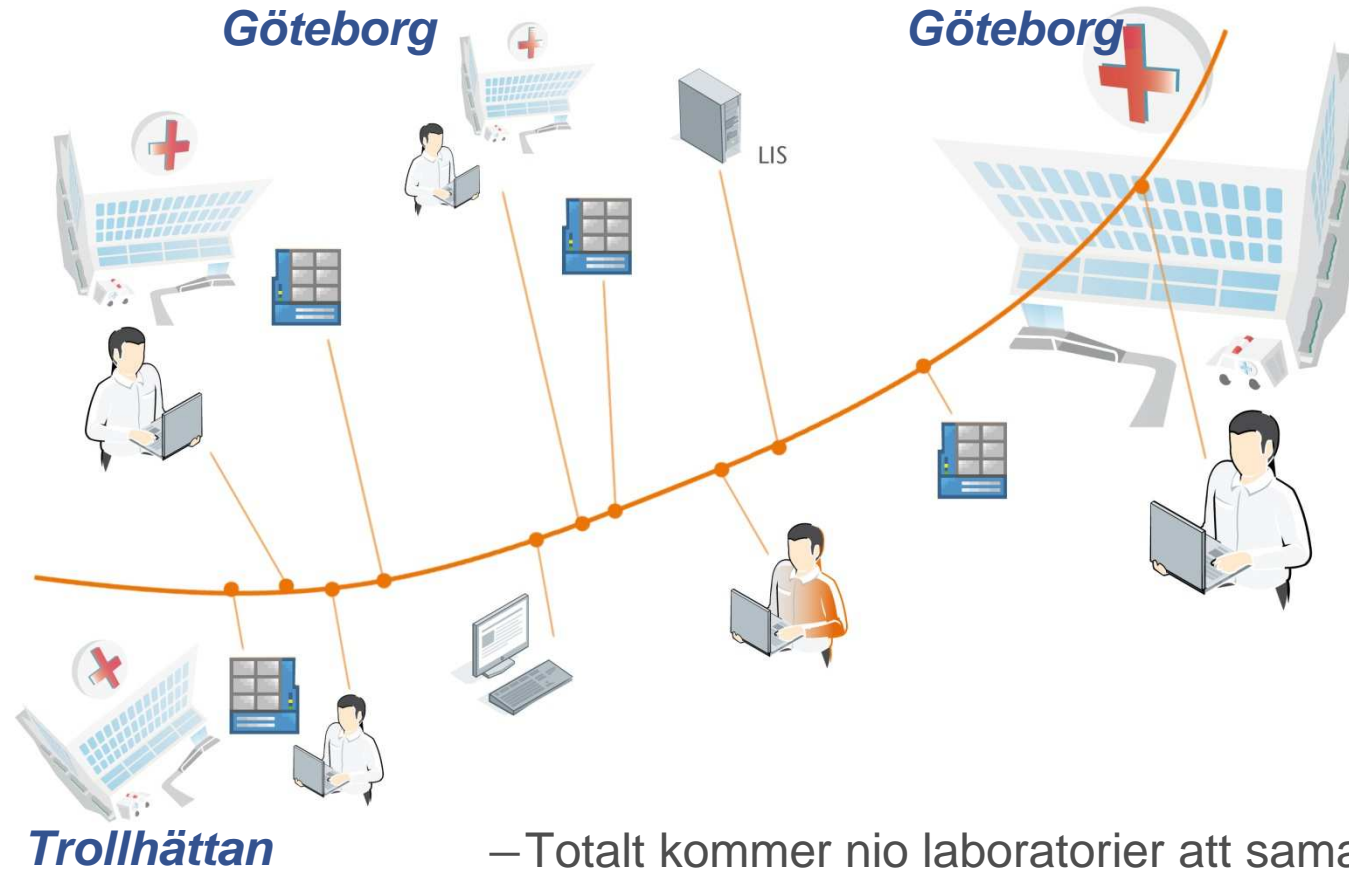
**Finland**  
Helsinki

**Sverige**  
Uppsala  
Karolinska  
Huddinge  
Danderyd  
Södersjukhuset  
Linköping  
Jönköping  
Trollhättan  
Sahlgrenska  
Östra Sjukhuset  
Borås  
Varberg  
Halmstad  
Växjö  
Västervik  
Kalmar  
Karlskrona  
Kristianstad  
Helsingborg  
Lund  
Malmö

**Danmark**  
Aalborg  
Aarhus  
Odense  
Svendborg  
Roskilde  
Rigshospitalet  
Panum  
Hvidovre  
Herlev  
Naestved  
Vejle

# En del av vården i Västra Götalandsregionen

*Borås*    *Universitetssjukhuset Östra Göteborg*    *Universitetssjukhuset Sahlgrenska Göteborg*



– Totalt kommer nio laboratorier att samarbeta

# CellaVision i korthet

- Distribution via Sysmex and Beckman Coulter. Direktförsäljning genom dotterbolag i Norden, USA, Kanada och Japan
- Huvudkontor i Lund
- Antal anställda: 50
- Produktion/sammansättning delvis utlagd till Kitron, Karlskoga
- 18 patentfamiljer
- Konkurrens: manuell mikroskopering samt tre nya produkter på ingång

# CellaVisions produkter

## Analysinstrument

- CellaVision® DM8
- CellaVision® DM96
- CellaVision® DM1200

## Tillvalsapplikation för analys av kroppsvätskor

- CellaVision® Body Fluid Application

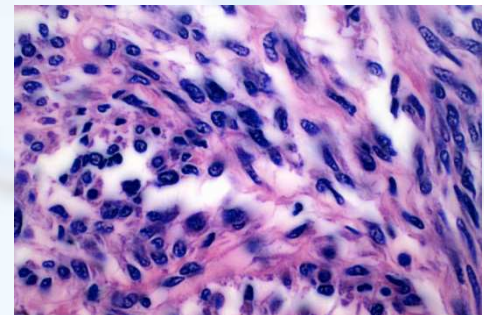
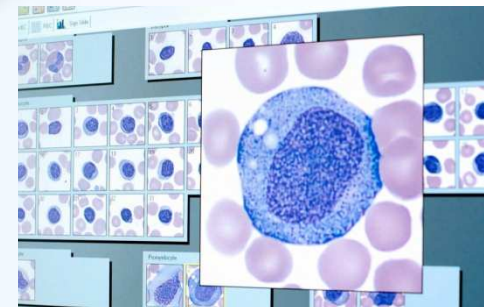
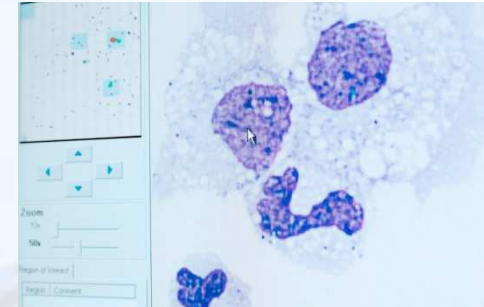
## Mjukvara för nätverks- och distansarbete

- CellaVision® Remote Review Software

## Mjukvara för fortbildning och kunskapsmätning

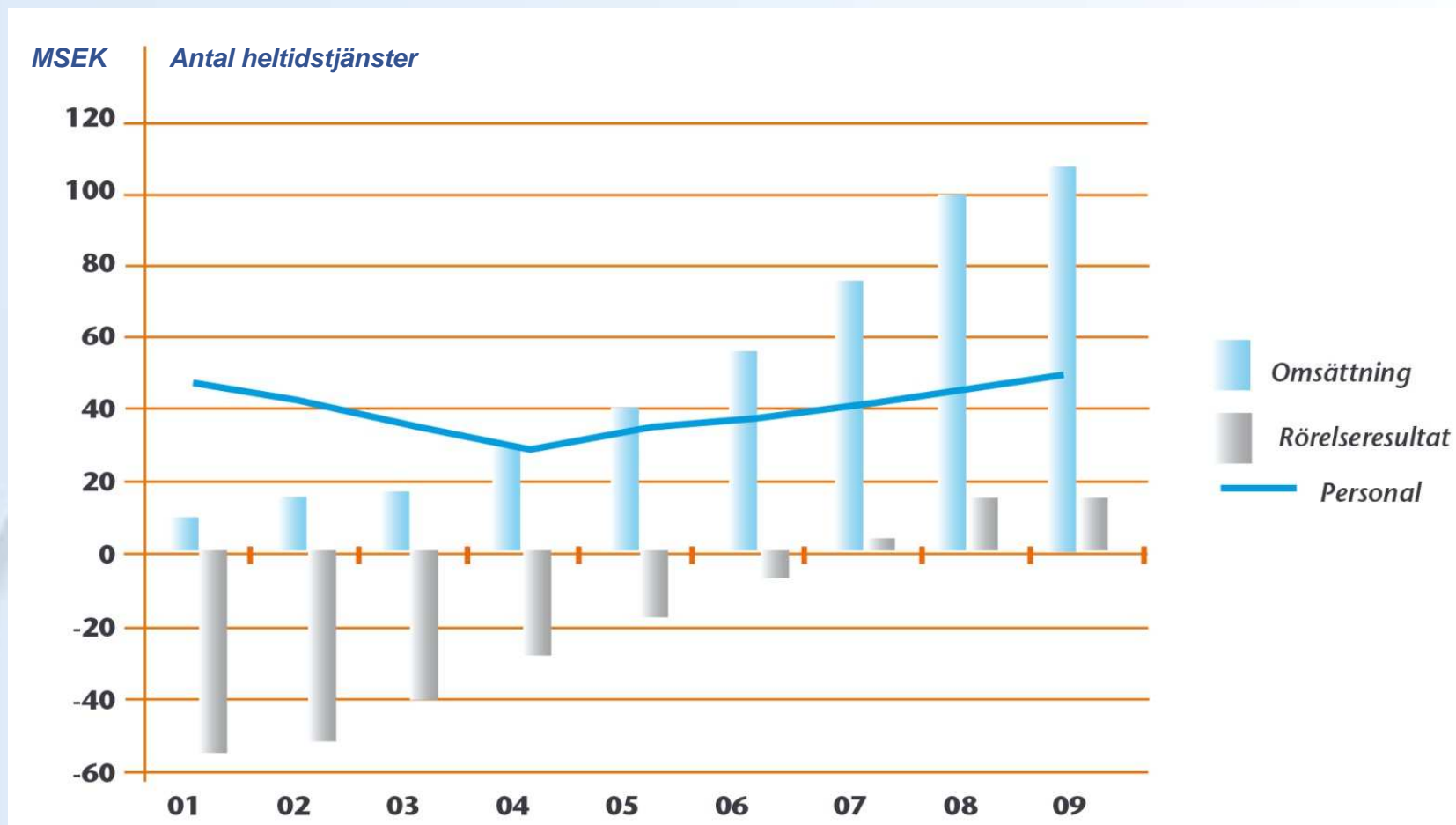
- CellaVision® Competency Software

## Förbrukningsartiklar, tillbehör, serviceavtal

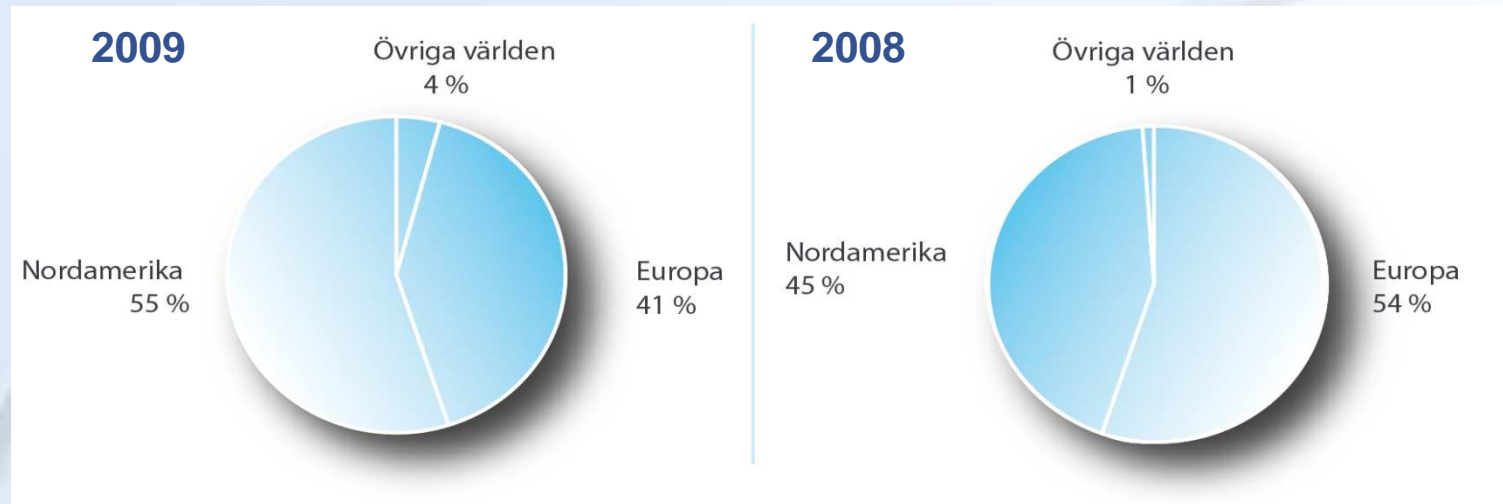




# Finansiell utveckling 2001–2009



# Försäljning per region



# Mål vi nådde 2009



CELLAVISION 

# Mål vi nådde 2009

## Positivt resultat för tredje året i rad

- Nettoomsättningen steg med 8% till 109,0 MSEK (100,4)
- Rörelseresultatet för året ökade till 14,8 MSEK (13,4)
- Resultatet före skatt för helåret ökade till 14,2 MSEK (13,1)
- Resultat per aktie för året uppgick till 1,16 SEK (1,05)
- Likvida medel uppgick till 22,0 MSEK (19,6) vid årets slut
- Bruttomarginalen uppgick under året till 70% (63)
- Stärkt marknadsposition i USA, Kanada och Japan
- Bra försäljningsstart för analysinstrumentet CellaVision<sup>®</sup> DM1200 i Europa och Nordamerika
- CellaVision årets vinnare av SwedenBIO Award 2009

## Väsentliga händelser Q1 2010

- CellaVision stärker distributionen i USA genom avtal med Beckman Coulter, som vid sidan av Sysmex är världens största bolag inom instrumentmarknaden för hematologi och klinisk diagnostik.
- Styrelsen har för avsikt att ansöka om notering av CellaVision på NASDAQ OMX Small Cap under första halvåret 2010
- CellaVision utökar samarbetet med Sysmex och sluter globalt distributionsavtal. Det icke-exklusiva avtalet trädde i kraft den 1 april 2010. Avtalet är globalt och omfattar samtliga marknader utom Kanada.

# Delårsrapport Q1 2010 i sammandrag

- Nettoomsättningen uppgick till 21,1 MSEK (22,0).
- Rörelseresultatet blev -4,4 MSEK (0,9).
- Resultat per aktie uppgick till -0,20 SEK (0,02).
- Likvida medel uppgick till 18,0 MSEK (14,5) vid utgången av kvartalet.

# Närmaste framtiden

## Hematologi

- Fortsatt marknadsutveckling i Europa, USA och Asien med **fokus på Nordamerika och Japan**
- Förfina intäktssmodellen så att mer rullande intäkter kommer från mjukvarulicenser. Testar modell i Kanada
- Utveckling av **nya mjukvaruapplikationer** till existerande kundgrupp; såsom benmärg

## Nya affärsmöjligheter

- Undersöka om bolagets teknik kan användas i kommersiella applikationer inom cytologi och patologi

# Ägarstruktur

Aktieägare	Antal aktier	%
H&B Capital LP	4,073,139	17,1
Stiftelsen Industrifonden	3,587,257	15,0
Metallica Förvaltnings AB	2,738,967	11,5
Christer Fåhraeus incl. companies	2,400,000	10,1
Life Equity Sweden KB	1,606,783	6,7
Anders Althin	963,786	4,0
Unionen	581,634	2,4
Övriga	7,899,981	33,1
<b>TOTALT</b>	<b>23,851,547</b>	<b>100,0</b>

## Aktien

- Listad på NASDAQ OMX First North sedan maj 2007. Ingår i segmentet Premier sedan feb 2009
- Kortnamn: CEVI
- Mer än 1 300 aktieägare



# Aktiekursutveckling sedan 1 jan 2009



Stängningskurs den 21 april 2010

Läs mer om oss på  
[www.cellavision.com](http://www.cellavision.com)