

CellaVisions årsstämma 2011


Yvonne Mårtensson, VD

Introduktion

- CellaVision är marknadens ledande leverantör av bildanalysbaserade produkter för rutinanalys av blod och andra kroppsvätskor
- Marknaden för hematologi omfattar årligen mer än 1 miljard CBC-tester – motsvarande ca 1 miljard USD i manuellt mikroskoperingsarbete
- Marknaden för CellaVisions produkter omfattar ca 15 000 laboratorier
 - Värdet uppgår till minst 5 miljarder SEK
- I en mogen marknad upphandlas produkterna var tredje till femte år

Global kundbas

- 900 system i framförallt Europa och Nordamerika
- Laboratorierna inom hematologi finns på sjukhus eller är fristående kommersiella laboratorier
- Sjukhusens rationaliseringskrav är en stark drivkraft
- Bristen på biomedicinska analytiker ökar pga stora pensionsavgångar



Kundnytta

- **Effektivitet**
kostnadsbesparingar och ökad produktivitet
- **Kvalitet**
standardisering och ökad provsvarskvalitet
- **System i nätverk**
ökar möjligheterna att dela kompetenser och öka samarbetet mellan enheter



Analyserna utgör underlag för snabba och korrekta sjukdomsdiagnoser

- **Blod**
infektioner, allergier, anemier samt allvarliga blodcancersjukdomar som leukemi och lymfom
- **Kroppsvätskor**
infektioner, inflammationer, parasitsjukdomar samt olika cancerformer

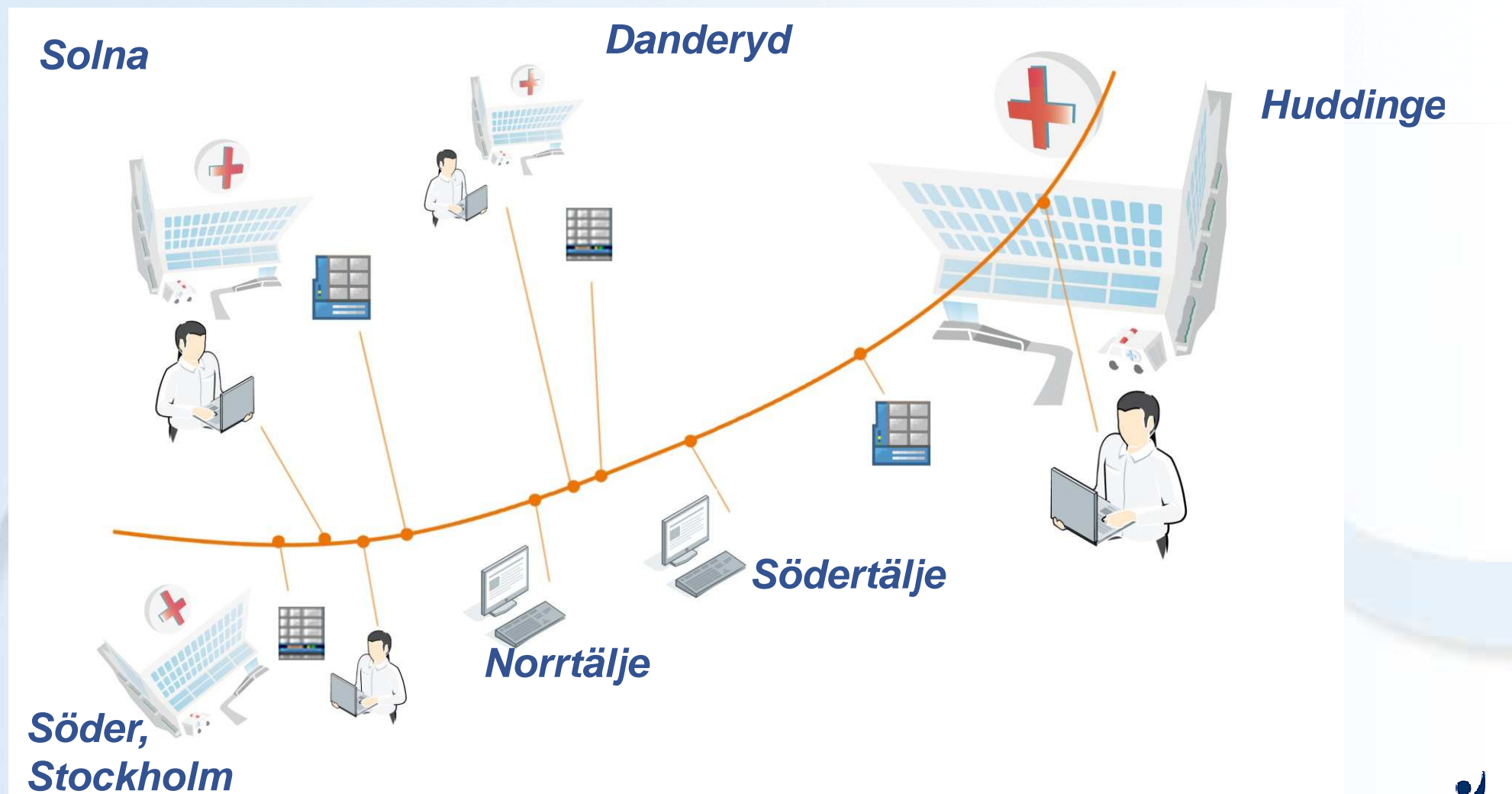
42 kunder i Norden



Sverige

Uppsala
Karolinska
Huddinge
Danderyd
Södersjukhuset
S:t Görans
Eskilstuna
Linköping
Skövde
Jönköping
Trollhättan
Sahlgrenska
Östra Sjukhuset
Borås
Varberg
Halmstad
Växjö
Västervik
Kalmar
Karlskrona
Kristianstad
Helsingborg
Lund
Malmö

Karolinska Universitetslaboratoriet



CellaVision i korthet

- Distribution via Sysmex och Beckman Coulter.
Direktförsäljning genom dotterbolag i Norden, USA, Kanada och Japan
- Huvudkontor i Lund
- Antal anställda: 58
- Produktion/sammansättning utlagd till Kitron, Karlskoga
- 18 patentfamiljer
- Konkurrent: manuell mikroskopering.
Konkurrents produkt lanserad i USA i juli 2010.

CellaVisions produkter

Analysinstrument

- CellaVision® DM96
- CellaVision® DM1200

Tillvalsapplikation för analys av kroppsvätskor

- CellaVision® Body Fluid Application

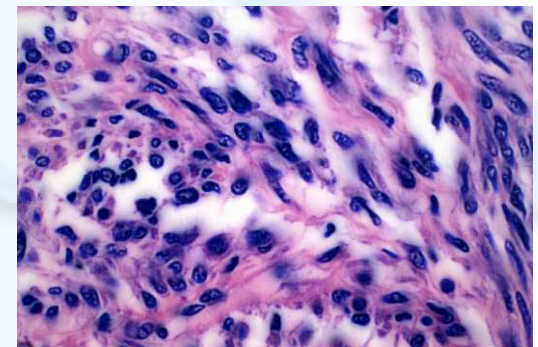
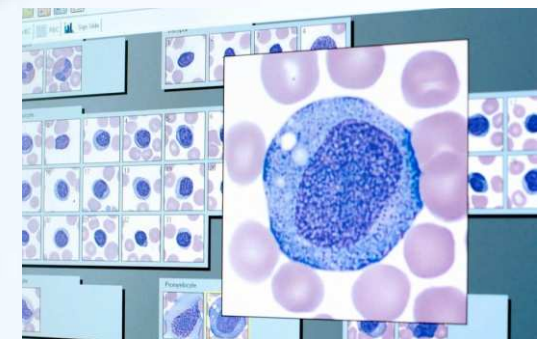
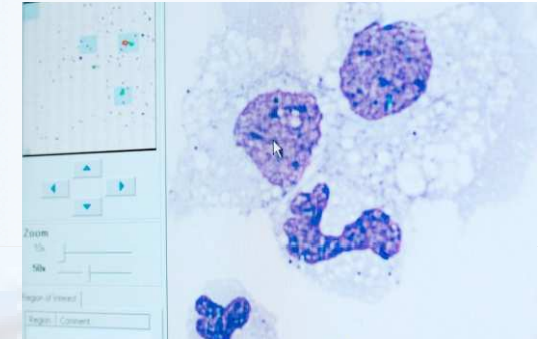
Mjukvara för distansarbete

- CellaVision® Remote Review Software

Mjukvara för fortbildning och kunskapsmätning

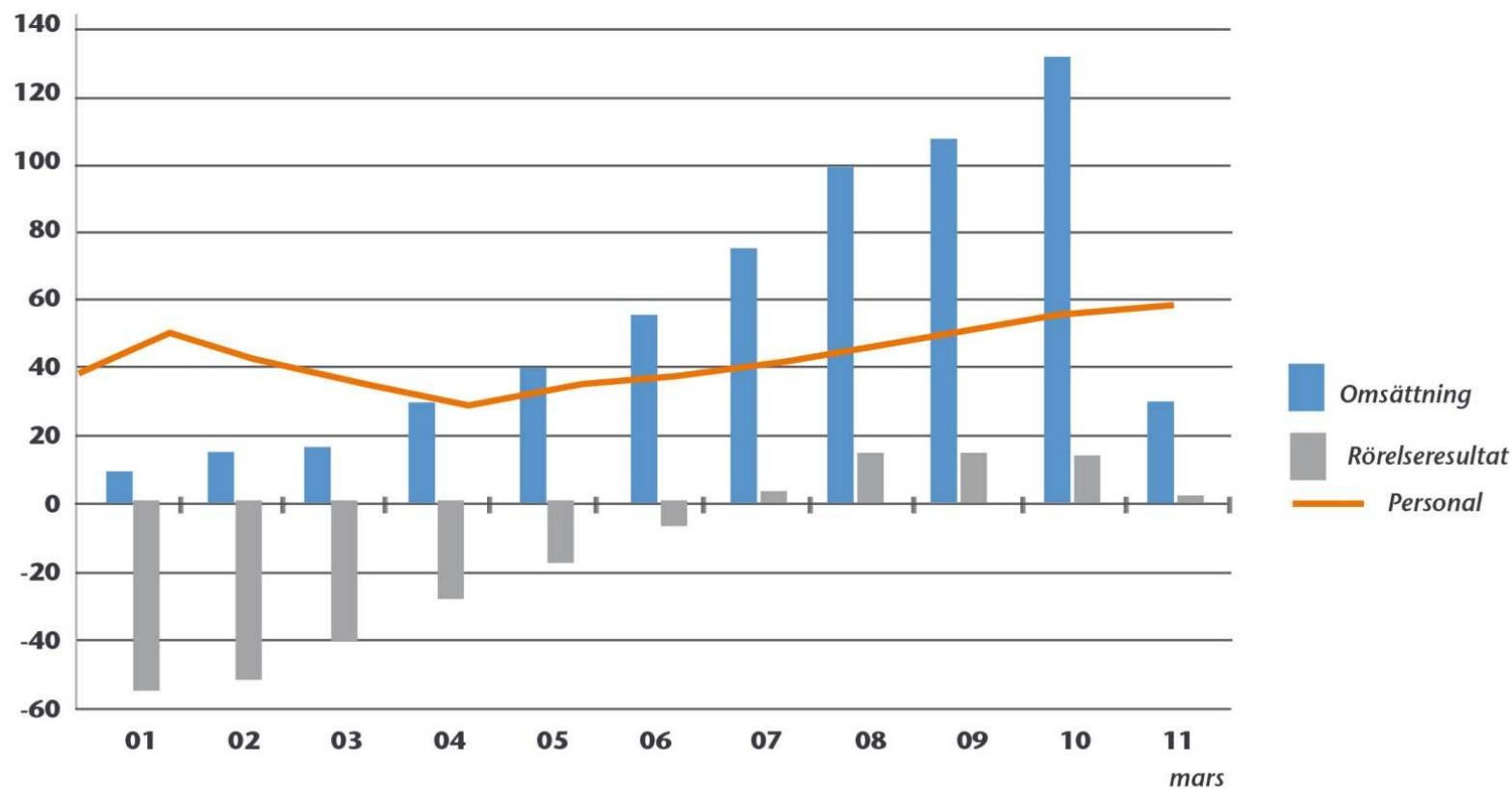
- CellaVision® Competency Software

Förbrukningsartiklar, tillbehör, serviceavtal



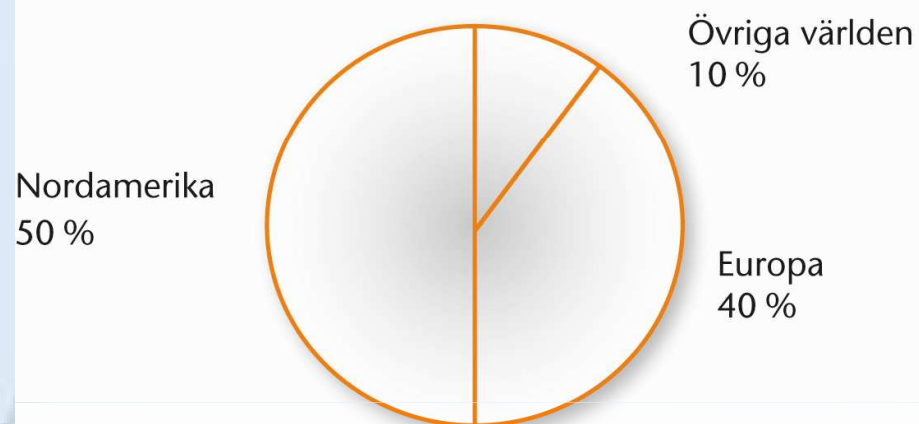
Finansiell utveckling 2001–2010

MSEK
Antal heltidstjänster

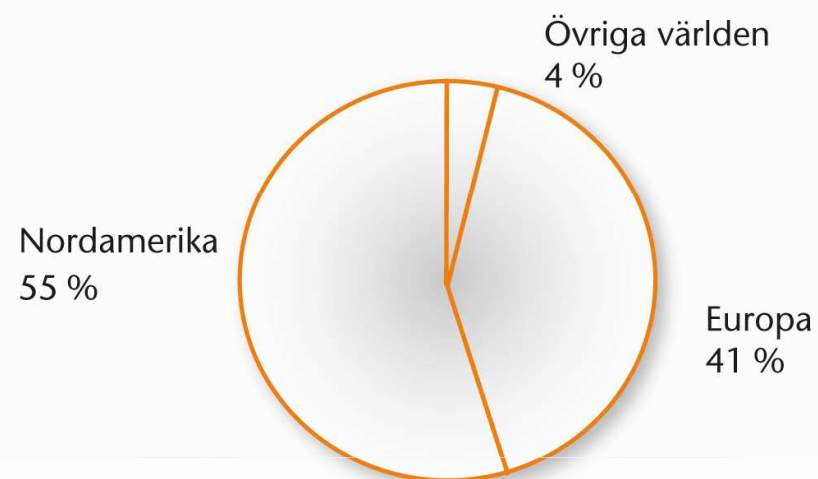


Försäljning per region

2010



2009



Mål vi nådde 2010

Ännu ett vinstår med stark tillväxt

- Nettoomsättningen steg med 21 % till 131,6 MSEK (109,0)
- Rörelseresultatet för året blev 13,9 MSEK (14,8)
- Resultatet efter skatt blev 38,3 MSEK (27,7)
- Resultat per aktie för året uppgick till 1,61 SEK (1,16)
- Likvida medel uppgick till 35,8 MSEK (22,0) vid årets slut
- CellaVision stärker distributionen i USA genom avtal med Beckman Coulter.
- Utökat samarbete med Sysmex genom globalt icke-exklusivt distributionsavtal.
- CellaVision noteras på NASDAQ OMX Small Cap den 31 maj 2010
- Tredje AP-fonden ny större ägare i CellaVision
- Unilabs effektiviserar laboratorieverksamheten med analysprodukter från CellaVision

Finansiella mål

- CellaVision har som målsättning att över en konjunkturcykel öka omsättningen med i genomsnitt minst 15 % per år med en rörelsemarginal överstigande 15 %.

2010

- Tillväxt: 21 %
- Rörelsemarginal: 10,6 %

Delårsrapport Q1 2011 i sammandrag

Stark inledning på året

- Nettoomsättningen steg med 45 % till 30,6 MSEK (21,1)
- Rörelseresultatet blev 2,5 MSEK (-4,4)
- Resultatet efter skatt blev 0,1 MSEK (-4,7)
- Resultat per aktie uppgick till 0,00 SEK (-0,20)
- Likvida medel uppgick till 40,2 MSEK (18,0) vid utgången av kvartalet

Händelser 2011

- CellaVision förstärker ledningsgruppen med COO med ansvar för produktförsörjning
 - Stefan Bengtsson tillträder successivt med start 1 feb 2011.
- Nytt produktkoncept för samarbetande sjukhus går in i utvärderingsfas
 - Med konceptet kan mindre laboratorier med begränsade resurser digitalisera sina prover och via nätverket låta bedömningen ske där ett av CellaVisions analysinstrument finns.
 - Kompletterar befintliga analysprodukter som marknadsförs mot laboratorier med stora och medelstora volymer prover.
 - Utvärdering under våren med mål om slutprodukt under senare delen av 2011.

Närmaste framtiden

Hematologi

- Fortsatt marknadsutveckling i Europa, USA och Asien med fokus på Nordamerika och Japan.
- Utvecklingsprojekt med målet att stärka analysinstrumentens kundnytta genom ökad funktionalitet och fler användningsområden.
- Ökat fokus på produktförsörjning. Anpassa produktutveckling och produktion efter den starka efterfrågetillväxten.

Ägarstruktur

Aktieägare	Antal aktier	%
Stiftelsen Industrifonden	3,587,257	15,0
Metallica Förvaltnings AB	2,773,967	11,6
Christer Fåhraeus m bolag	2,400,000	10,1
Livförsäkrings AB Skandia	1,626,783	6,8
Tredje AP-fonden	1,607,620	6,7
Lindekullen Holding AB	963,786	4,0
Sjätte AP-fonden	644,416	2,7
Unionen	491,634	2,1
Försäkringsaktiebolaget, Avanza Pension	489,689	2,0
Pfizer Health AB	429,611	1,8
Övriga	8,836,784	37,2
TOTALT	23,851,547	100,0

Ägarstruktur per den 30 dec 2010

Aktien

- Noterat på NASDAQ OMX Stockholm, Small Cap sedan 31 maj 2010.
- Kortnamn: CEVI
- Market Cap: ca 300 MSEK
- Mer än 1 600 aktieägare

Aktiekursutveckling 2009-2011



Följ vår utveckling på www.cellavision.se

blog.cellavision.com



App: CellAtlas



Will your lab be ready when...

...the med techs are gone?

The Wall Street Journal raises the worrying fact that the shortage of laboratory professionals is expected to increase in the future. Factors behind this shortage is foremost the imbalance between recruitment and retirement. Hospitals say it currently can take as much as a **year to fill some job openings**. The American Society for Clinical Pathology, which certifies lab professionals, says average job-vacancy rates currently top 50% in some states.

