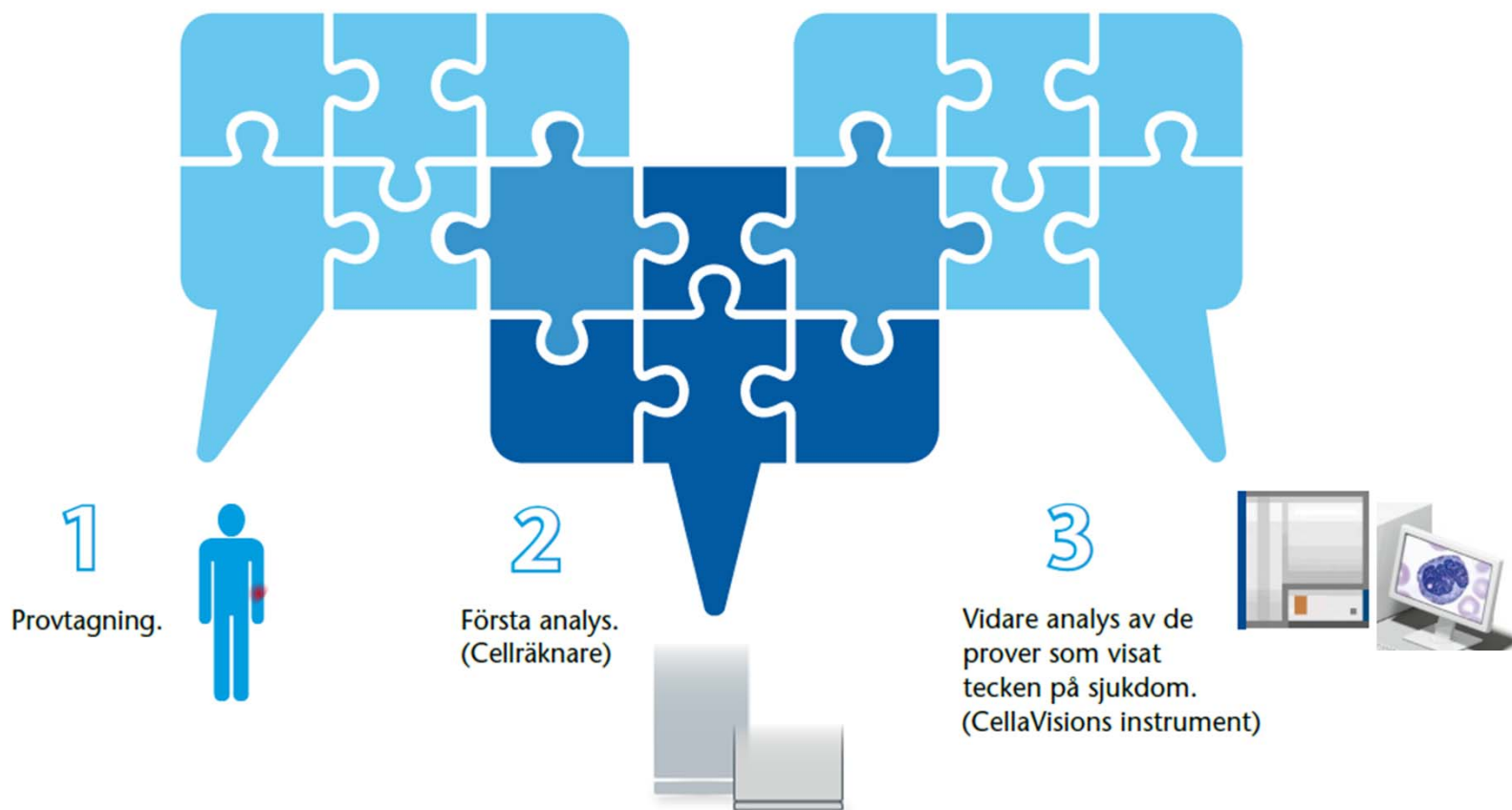




CellaVisions årsstämma 2013



Blodets väg i en automatiserad analyskedja





Marknadens ledande leverantör

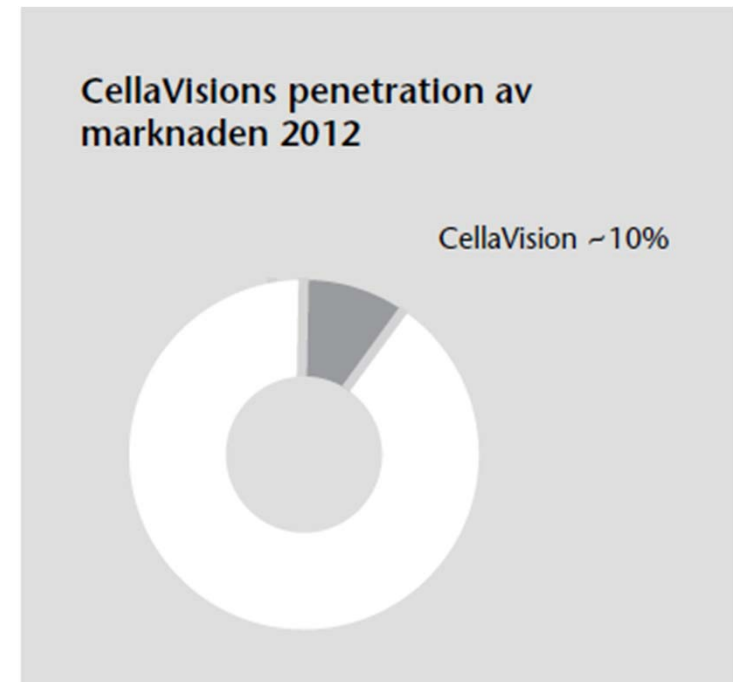
av digital mikroskopering för rutinanalys av blod och andra kroppsvätskor


Marknaden för hematologi:

- Årligen 1,3 miljard blodanalyser i cellräknare.
- Ca 15 % av dessa kräver mikroskopering.

CellaVisions potentiella världsmarknad:

- Ca 15 000 laboratorier.
- Global installerad bas cellräknare: 30 000.
- Värdet för CellaVisions produkter uppgår till minst 5 miljarder SEK.





CellaVision i korthet

- Huvudkontor i Lund.
- Antal anställda: 66
- Distribution via globala partners. Direktförsäljning i Norden, USA, Kanada och Japan. Business Support Office i Kina.
- Produktion utlagd till Kitron, Jönköping.
- Konkurrens: manuell mikroskopering och konkurrerande produkter i tidigt skede.

1

Laboratorier
för klinisk kemi.



2

Cellräknare och
instrument för
provberedning.



3

CellaVisions
instrument.



SIEMENS



Drivkrafter: Högre kostnadstryck och kompetensbrist



- Sjukhuskunder i framför allt Europa och Nordamerika men också i länder som Japan och Kina.
- Laboratorierna inom hematologi finns på sjukhus eller kommersiella laboratorier.
- Drivkrafter: Sjukhusens rationaliseringskrav och bristen på biomedicinska analytiker (stora pensionsavgångar).



Kundnytta

- Effektivitet:
Kostnadsbesparingar, ökad produktivitet och snabbare svarstider
- Kvalitet:
Standardisering och ökad provsvarskvalitet
- Resursfördelning:
System i nätverk ökar möjligheterna att dela kompetenser och samarbeta mellan enheter



CASE: Cincinnati Children's Hospital, USA

”Nu kan vi konsultera specialister mycket snabbare”

– Vi hade länge som mål att skaffa CellaVisions instrument på våra sex öppenvårdsanläggningar.

– Genom att ha instrument på alla våra enheter kommer patientvården att förbättras. Nu kan vi konsultera specialister inom patologi och cellmorfologi mycket snabbare.

– Fördelarna med lösningen är kortare provsvarstider och att vi skapar mer jämförbara analysvar. Vi kan mäta personalens kompetens och bevaka analysresultat. Det är även en fördel att kunna skicka patienters onormala cellbilder vidare för snabbare granskning av våra specialister.

Kristy Carnevale, chef för hematologilaboratoriet på Cincinnati Children's Hospital Medical Center, Cincinnati, Ohio, USA



CASE: Xijing sjukhuset, Xi'an, Kina



“Upptäcker avvikelser lättare”

– Innan vi skaffade CellaVision DM96, gick knappt 10 procent av alla blodprover vidare för analys i mikroskop och vi var rädda att vi skulle missa viktiga avvikelser. Tack vare att instrumentet har effektiviserat vårt arbetsflöde och förbättrat vår produktivitet granskar vi nu hela 26 procent av proverna. Risken att inte upptäcka avvikelser har minskat avsevärt.

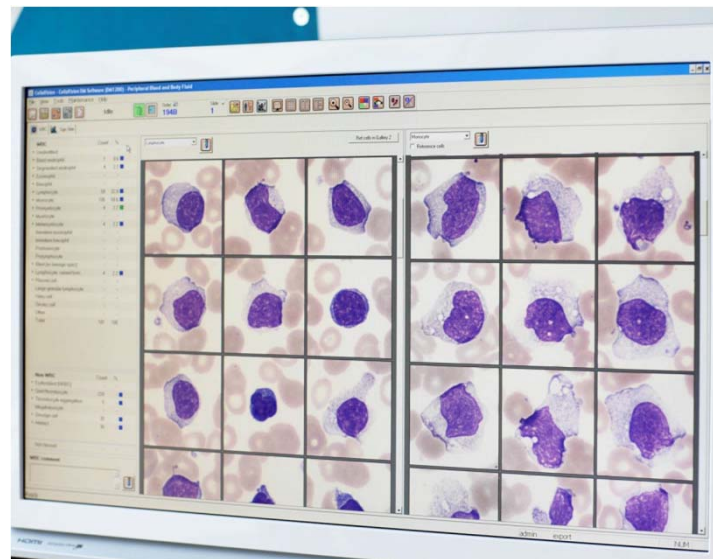
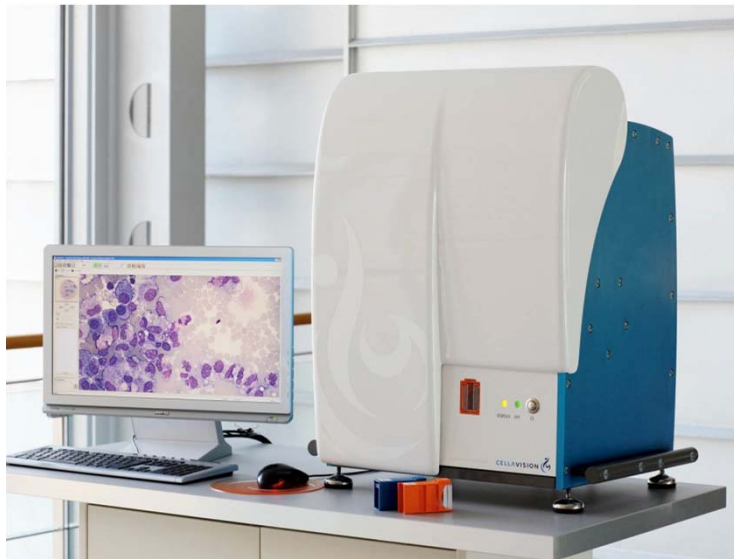
Xijing Sjukhuset, Xi'an, Kina





Erbjudande

Analysinstrument, program och en mindre del förbrukningsartiklar





2012 i korthet

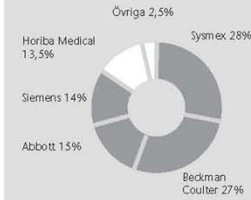
Världsledande



CellaVision utvecklar och säljer digitala lösningar för medicinsk mikroskopering inom hematologi och är idag världsledande inom detta segment. Hematologi är det specialinområde som studerar blodet.

CellaVisions produkter och lösningar ersätter manuella mikroskop med analysinstrument baserade på digital bildanalysteknik, artificiell intelligens och IT. Lösningarna bidrar till både effektivare arbetsflöden och högre kvalitet inom laboratoriemedicin, en viktig del av sjukvården.

4 av 5



CellaVisions produkter säljs globalt via fyra av de fem största hematologibolagen i världen. Genom starka partners ökar CellaVision sin synlighet och sina möjligheter på marknaden.

50%

Med CellaVisions lösning kan laboratorier dela resurser, säkerställa kompetens och jobba snabbare. Studier visar att analys tiden kan minska med upp till 50 procent.

60 000



Genom appen CellAtlas lär sig användaren cellers utseende och kan klassificera celler på tid. Närmare 60 000 personer har laddat ner appen – en succé.

2001



1994 grundades CellaVision i Lund av entreprenören och dåvarande medicinstuderande Christer Fährus för att utveckla ett instrument för automatiserad blodanalys. 2001 såldes det första instrumentet i Europa.

93%

93 procent av medarbetarna tycker att CellaVision sammantaget är en mycket bra arbetsplats.



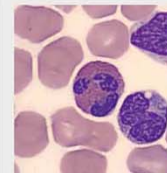
2



På produktsidan har CellaVision under 2012 lanserat två nya produkter som stärker företagets position, dels ett veterinärinstrument, dels en kompletterande produkt för små sjukhus i nätverk.

2 890

CellaVisions blogg har 2 890 läsare i världen. Här delar engagerade hematologiska experter från hela världen med sig av idéer och erfarenheter.



Mystery cells, case #13

Posted on nov 21, 2012

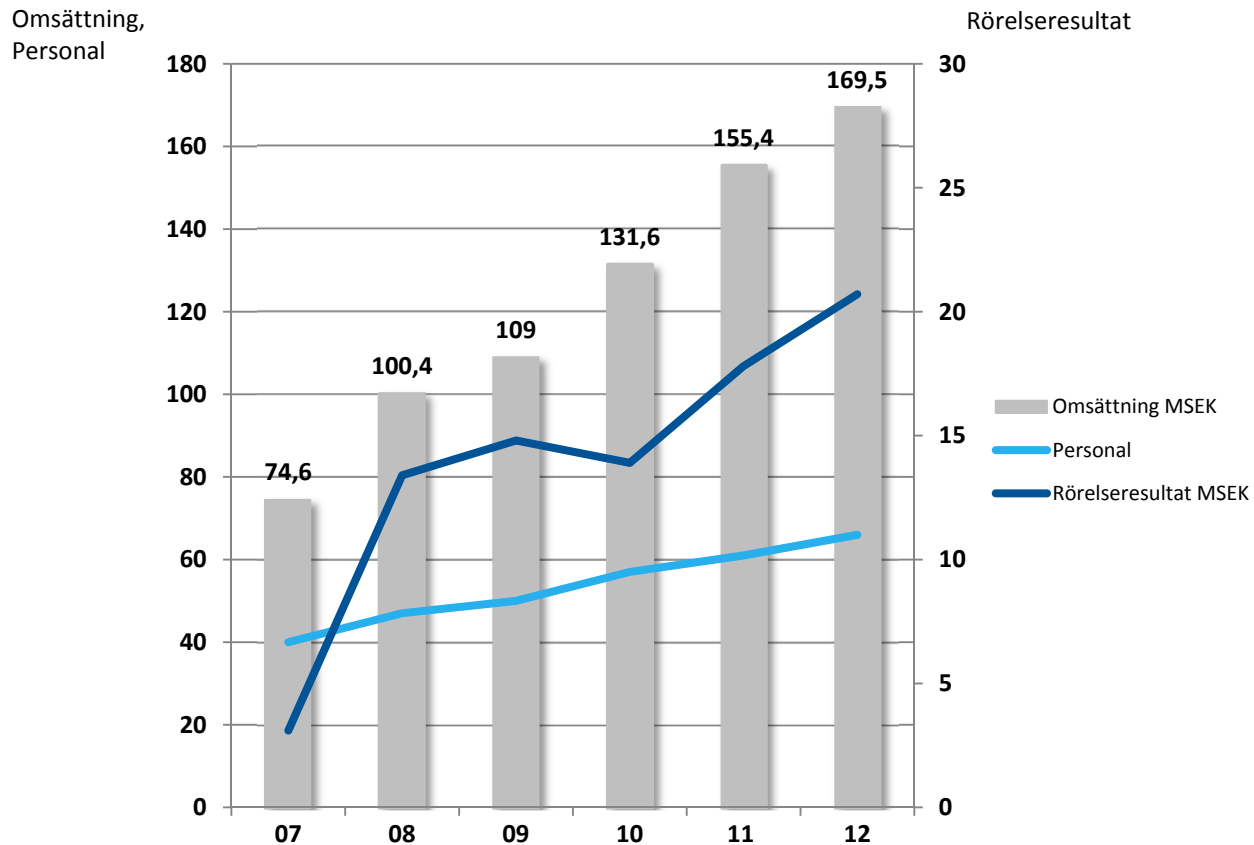
CellaVisions blog continues to provide you with unusual cell morphology cases.

This Mystery cells case presents a 7 day old baby girl, at Sharp Memorial Hospital in San Diego USA. Upon examination at birth by a Pathologist the placenta was found to have bacteria and inflammation.





2012: Tillväxt: 9 %. Rörelsemarginal: 12,2 %

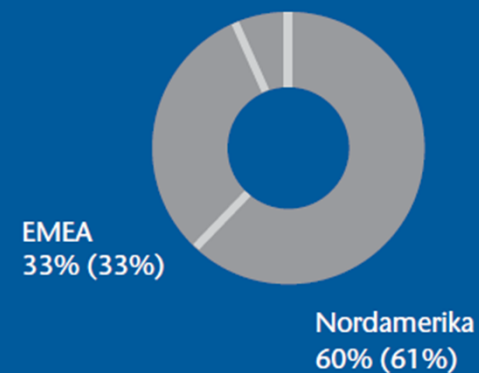


2012: Stärkt marknadsställning

MSEK	Helår 2012	Helår 2011
Nettoomsättning	+9% 169,5	155,4
Bruttoresultat	110,1	101,4
Rörelseresultat	20,7	17,8
Rörelsemarginal %	12,2	11,5
Resultat före skatt	18,6	18,5
Periodens kassaflöde	-10,6	21,0

Omsättning per geografisk
marknad 2012

Asien & Stillahavsregionen
7% (6%)





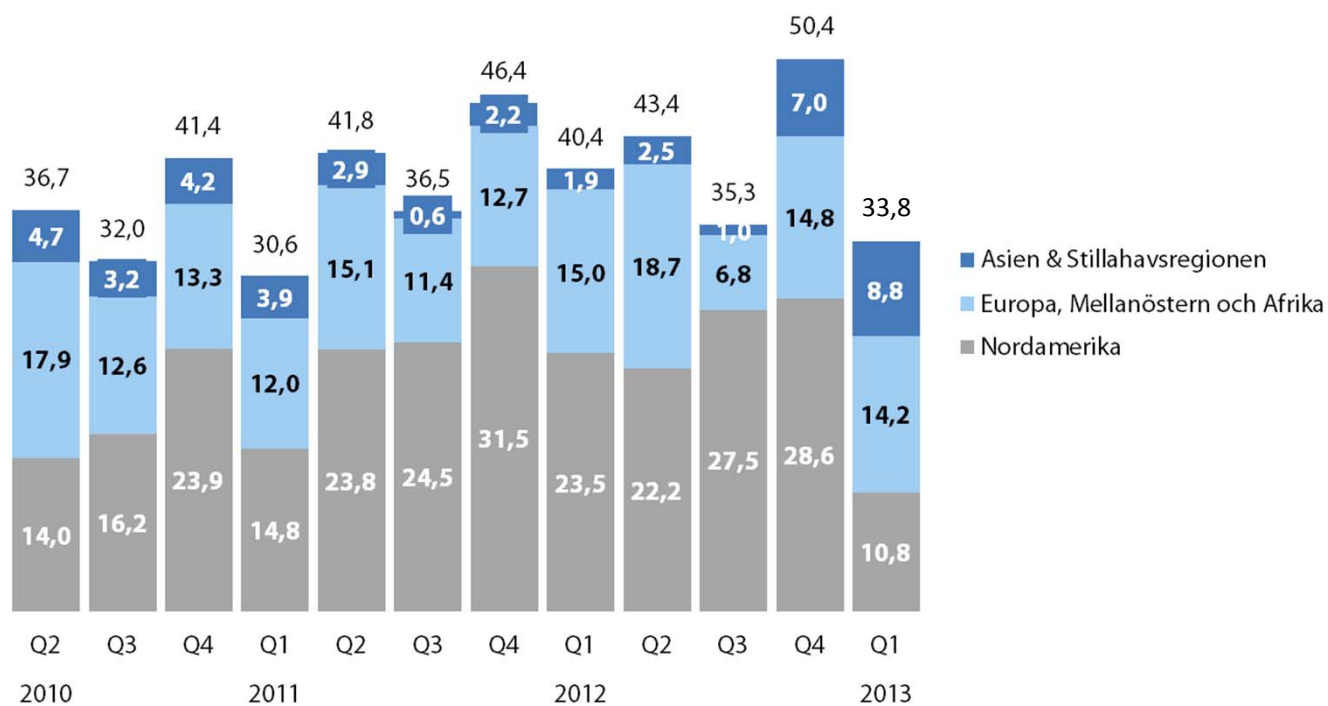
Nyckeltal Q1 2013

MSEK	Q1 2013	Q1 2012	Helår 2012
Nettoomsättning	-16% 33,8	40,4	+9% 169,5
Bruttoresultat	22,0	27,1	110,1
Rörelseresultat	-0,7	5,4	20,7
Rörelsemarginal %	Neg.	13,4	12,2
Resultat före skatt	-1,5	4,4	18,6
Periodens kassaflöde	6,3	-0,3	-10,6



Försäljning per geografisk marknad

Variationerna mellan kvartalen fortsätter



2013: Fler försäljningskanaler ökar våra tillväxtmöjligheter

Marknadsexpansion på befintliga och nya marknader:

- Siemens inleder försäljningsarbetet.

SIEMENS

- Bredare distributionskanaler i Europa.

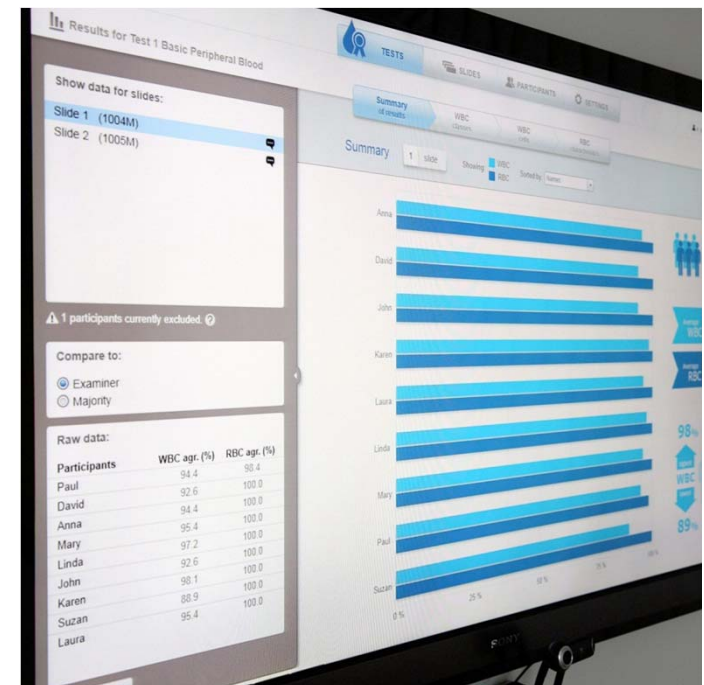
 **Abbott**

 **BECKMAN
COULTER.**

2013: Stärkt produktportfölj

CellaVision® Proficiency Software

- Produkt för extern och intern kvalitetssäkring.
- Mer lätthanterlig och effektiv kvalitetskontroll.
- Programmet är både ett testverktyg och en källa till ökade kunskaper.
- Utvärderad av Equalis med goda resultat.






2013: Stärkt produktportfölj (forts.)


DI-60

- Integrerad i Sysmex automatiserade hematologilina:
cellräknare – slidemaker stainer – CellaVision
- Unik produkt för effektivare arbetsflöden och snabbare resultat
- Ingen manuell hantering av objektglas från provberedningen till analys
- Sysmex har utvecklat matningen som anpassats till CellaVisions DM1200 plattform.



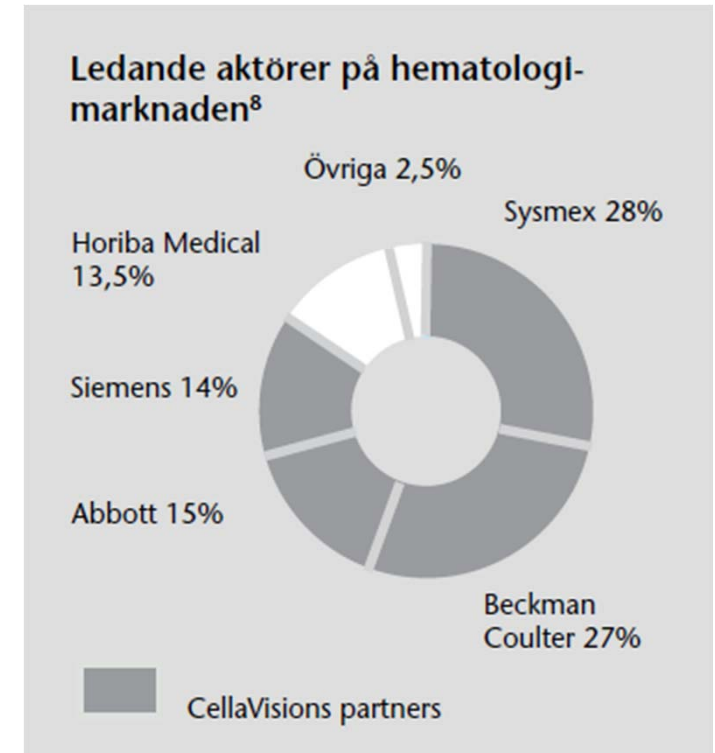
Utsikter 2013

- Intresset för våra produkter och vår position på marknaden har aldrig varit starkare.
- Det fortsatt kärva ekonomiska klimatet försenar dock sjukhuslaboratoriernas inköp av utrustning och slår igenom på våra partners efterfrågan. Osäkerheten i marknaden gör att vi förväntar oss lägre intäkter och ett negativt resultat även under andra kvartalet.
- Framöver ser jag med tillförsikt fram emot resultatet av våra nya produkter och utvecklade distributionskanaler.
- Styrelsen föreslår en oförändrad utdelning om 0,40 SEK per aktie.



Fem fundament för fortsatt tillväxt

1. Global expansion – på såväl befintliga som nya marknader.
2. Partnersamarbete – starka, globala försäljningskanaler.
3. Produktutveckling – fler nya produkter.
4. Kundrelationer – arbete nära slutkund.
5. Företagskultur – initiativkraft och ansvarstagande.

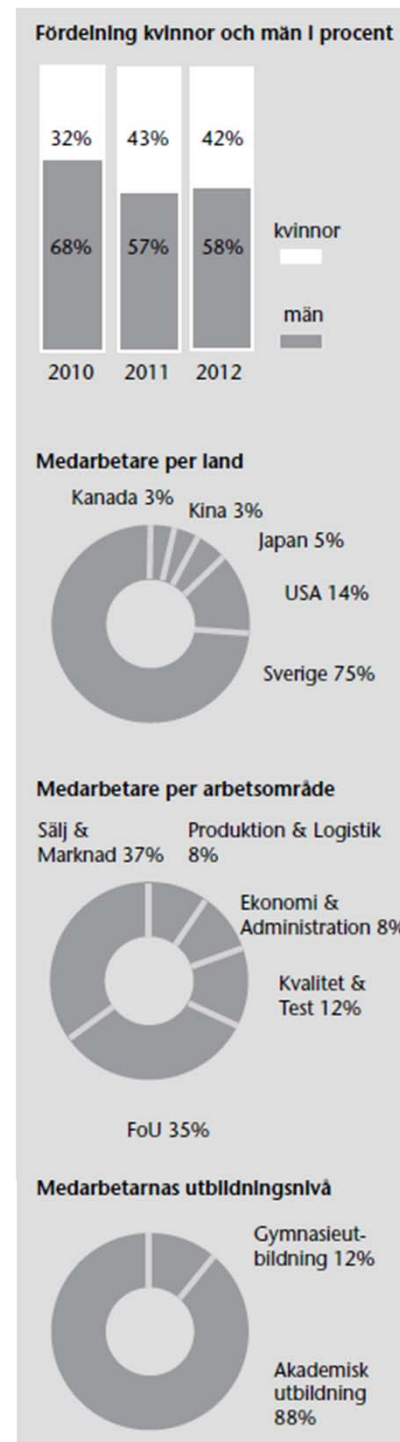


Hållbarhetsredovisning

– *ansvarsfullt företagande*

Strategiskt personalarbete

- **Kärnvärden**
 - Kunden i fokus
 - Initiativ och ansvar
 - Enkelhet och kvalitet
- **Uppförandekod**
- **Miljöarbete – ISO 14001**
- **Stöd till samhället**

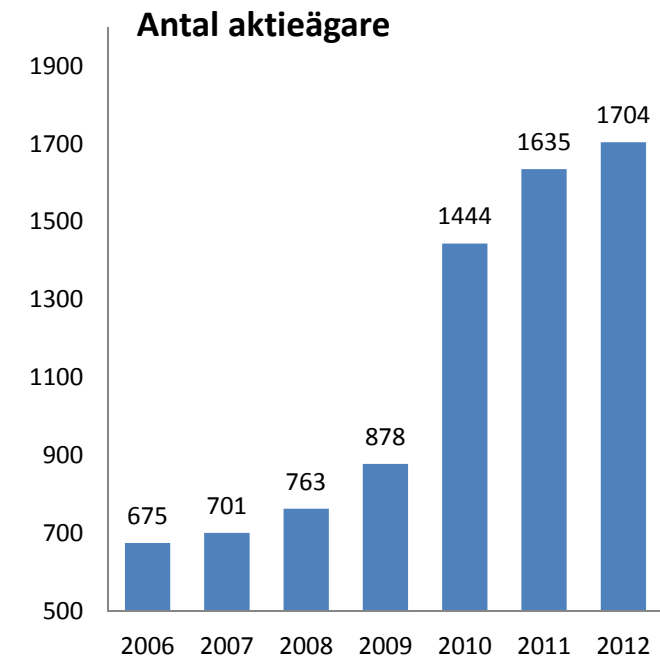




Ägarbild

Aktieägare	Kapital %
Stiftelsen Industrifonden	15,0
Metallica Invest AB	10,2
Christer Fåhraeus m bolag	10,1
Lannebo Fonder	4,6
Livförsäkrings AB Skandia	4,1
Anders Althin	3,6
SSB and Trust Omnibus, OM14	3,4
Tredje AP-fonden	3,0
Sjätte AP-fonden	2,7
Försäkringsaktiebolaget, Avanza Pension	2,5
Övriga	40,8

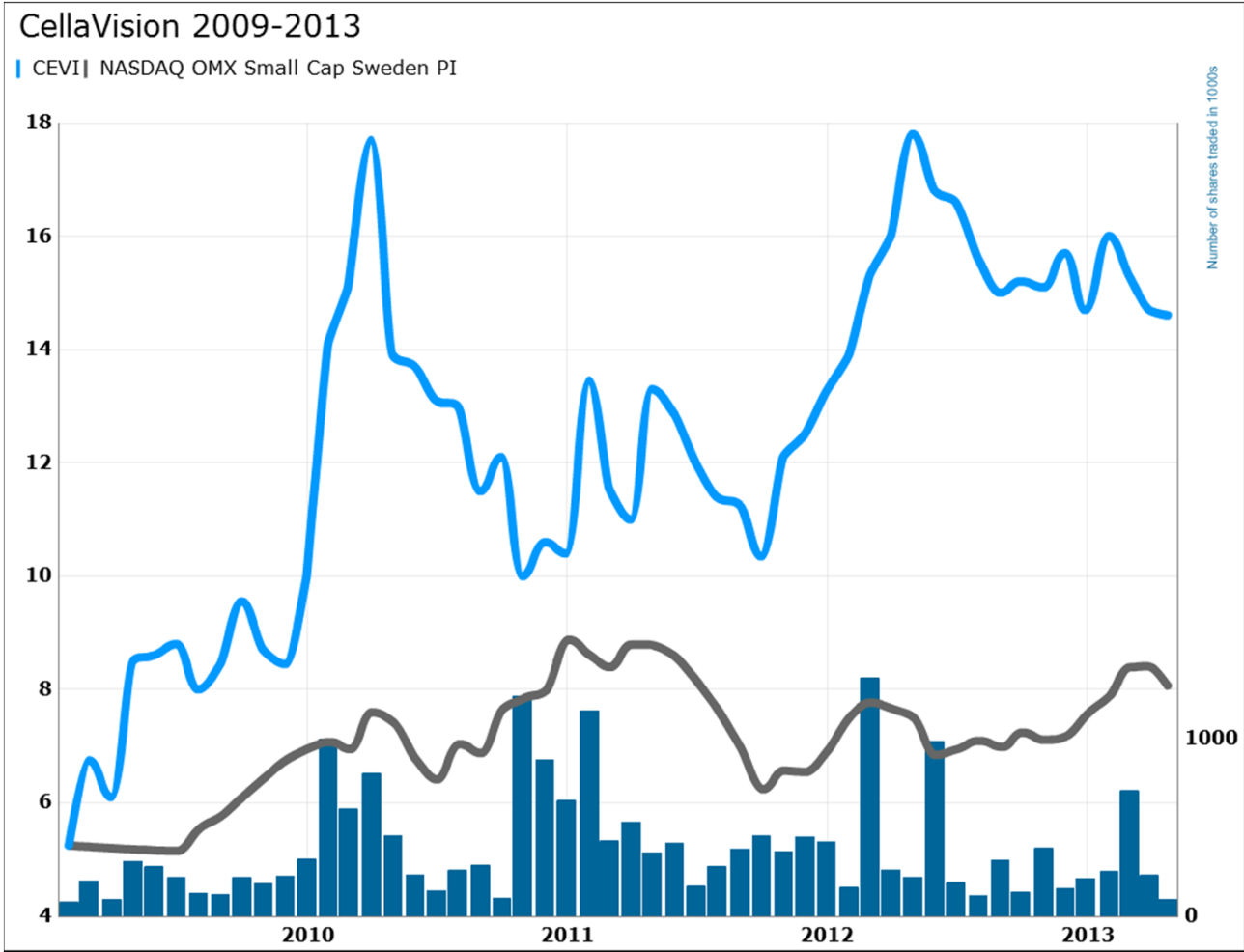
Ägarstruktur per 130331



- Noterat på NASDAQ OMX Stockholm, Small Cap den 31 maj 2010
- Market Cap: ca 350 MSEK



Aktiens utveckling 2009-2013



Styrelse och ledning


Ledning



Yvonne Mårtensson
CEO




Sven-Åke Henningsson
Acting CFO



VP QA – vakant




Stefan Bengtsson
COO



Karin Dahllöf
VP Sales & Marketing



Ron Hagner
VP Business Development



Maria Morin
VP Human Resources

Styrelse



Lars Gatenbeck
Ordförande



Christer Fåhraeus



Sven-Åke Henningsson



Lars Henriksson



Roger Johanson



Anna Malm Bernsten



Torbjörn Kronander

Följ vår utveckling

- Webb: www.cellavision.com
- Blogg: blog.cellavision.com
- App: CellAtlas® – 60 000 användare!

- Introduce: www.introduce.se/foretag/cellavision
- Redeye: www.redeye.se/bolag/cellavision

