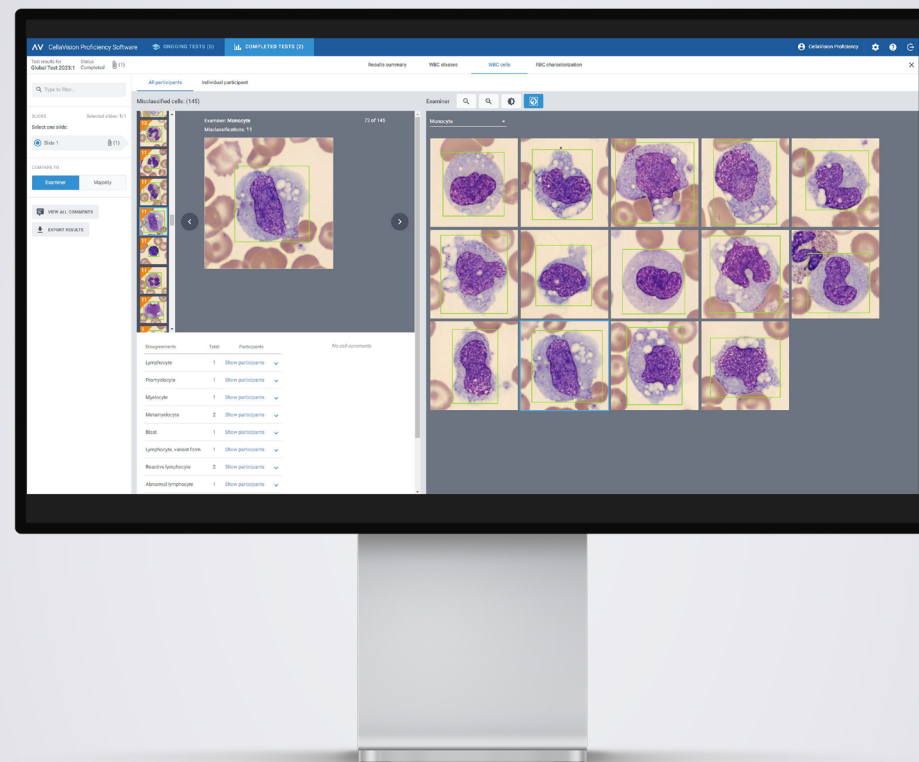


## CellaVision® Proficiency Software

CellaVision Proficiency Softwareは、形態学の分野で検査室管理者がスタッフを評価、監督、育成する上でサポートするために考案された革新的なe-ラーニングシステムです。このWebベースのツールがあれば、時間、労力、リソースをかけずにスタッフの熟練度評価、能力育成を行うための体系的で効果的な方法を確認できるようになります。

CellaVision Proficiency Softwareは、単独使用またはCellaVisionのハードウェア、対応アプリケーションと併用するとき、形態学分野におけるスタッフ能力向上のためのツールとして機能し、より精度の高い、標準化された結果を出せるようスタッフの意欲を高めます。



### 主な特長

どこからでもアクセス可能なe-ラーニングシステム

参加者への一斉通知機能

検査者への自動レポート

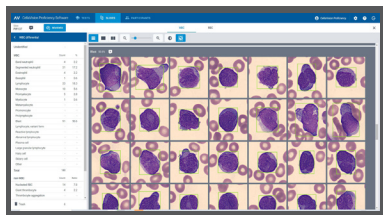
参加者への評価の自動通知

## 本アプリケーションの仕組み

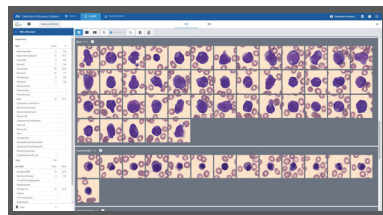
- 検査技師の血液、体腔液の分類作業の能力の評価を目的としています。
- 個別のユーザーアカウントへの安全なログインを使用するので、インターネットに接続されていればどのコンピューターからでもこのe-ラーニングシステムを利用できます。
- 試験官はご利用のCellaVisionDMデータベースまたはCellaVision提供のデジタルスライドのライブラリからデジタルスライドをアップロードしてテストスライドを作成することができます。
- テストの準備が完了し、1つまたは複数のデジタルスライドを分類するよう指示が出されると、自動的に参加者にその旨が通知されます。
- テスト完了時、参加者はその結果を確認し、自らの分類を試験官や他参加者の分類と比較できます。
- 試験官には、スタッフの今後のトレーニングと能力育成について記載された成績レポートが自動的に送られます。

## CellaVision Proficiency Softwareが選ばれる理由

- あらゆる規模の組織に対応
- 明確になった能力不足部分の確認、および特定トレーニングの必要性和目標達成についてカスタマイズ可能
- テストの作成・管理が簡単で迅速
- 参加者によるテストの実施が簡単で迅速
- 結果は自動集計
- 参加者の成績を確認するため以前のテストに簡単にアクセス



1種類の細胞グループ



全種類の細胞グループを表示

### PC仕様 (推奨)

- ブラウザーの要件; 以下の最新バージョンであること  
Google Chrome, Microsoft Edge (Chromiumベース),  
Mozilla Firefox, Apple Safari
- 2 GB RAM
- 8 Mbps帯域幅
- 画面解像度1920×1080

### 必要なソフトウェア

- 転送ツール (CellaVision Remote Review Software  
バージョン4.0以降のみに使用可能)

### ライセンス

幅広いライセンスオプションからお選びください:

- 10、30、50、70または100ユーザー
- 3または7年間

## CellaVision

セラビジョン ジャパン株式会社

〒220-0004 横浜市西区北幸 1-11-5 相鉄KSビル9階

Tel. 045-287-0638 Fax. 045-287-0801

仕様は予告なく変更する場合があります。本製品は世界中どこでもお求めになれるとは限りません。